

caja petrolera de salud



AGENCIA ZONAL TRINIDAD

**SUBZONALES: RIBERALTA,
GUAYARAMERIN Y COBIJA**

Dr. HUGO HERNANDO AÑEZ BANEGAS
ADMINISTRADOR ZONAL TRINIDAD Y
SUBZONALES

2017

caja petrolera de salud



RENDICIÓN PÚBLICA DE CUENTAS FINAL 2017

Administración
ZONAL TRINIDAD

2017



ANTECEDENTES

- ❖ Agencia Zonal Trinidad-Beni Inicia Funciones el 01 de Marzo 1973.
- ❖ En Riberalta y Guayaramerin en Marzo de 1976.
- ❖ En Cobija en el año 1980.



MISIÓN

Garantizar a la población asegurada una estrategia en salud, que consolide en el tiempo sus postulados de promoción, educación, prevención y atención concentrando las potencialidades institucionales e individuales en procura del éxito de los objetivos y logro de resultados propuesto dentro de la política del «Vivir bien».



VISIÓN

Posesionar a la Atención Primaria de Salud como el Sistema líder dentro de la Seguridad Social a corto Plazo, con una constante de respuestas validas eficientes, equitativas, cálidas, confiables y oportunas a las necesidades del asegurado y beneficiarios.



OBJETIVO GENERAL

Brindar una atención en salud integral mediante la promoción, prevención, educación, protección, curación y rehabilitación en un marco de plena corresponsabilidad del usuario y su familia con la asistencia de un equipo multidisciplinario de profesionales de salud, desarrollando estrategias para resolver necesidades en salud, con calidad y calidez, que permitirán resolver las necesidades mediatas e inmediatas de la población



COMPROMISO

- Brindar atención con calidad, calidez y eficiencia.
- Prontitud de las prestaciones médicas que ofrece la C.P.S.
- Mejorar día a día nuestros servicios para subir nuestro prestigio a nivel nacional en miras a la acreditación.



VALORES INSTITUCIONALES

➤ **EXCELENCIA EN EL SERVICIO :**

Optimizar la calidad de las prestaciones médicas paramédicas y administrativas, brindando prestaciones integrales, oportunas en función a las necesidades y demandas de la población protegida.

➤ **RESPONSABILIDAD SOCIAL :**

Integrarnos con los asuntos relativos a precautelar el medio ambiente, económicos, sociales y culturales de nuestro país.



VALORES INSTITUCIONALES

➤ **TRABAJO EN EQUIPO :**

Multidisciplinar tanto Área Médica como Administrativa logrando alcanzar el objetivo de convertirnos en un ejemplo de prestadores de servicio de salud.

➤ **RESPECTO A LAS PERSONAS:**

Asegurados, Beneficiarios y Profesionales.

➤ **COMPROMISO :** Formar un equipo multidisciplinario con participación activa.



POBLACIÓN ASEGURADA

- **TRINIDAD:** 3056
- **COBIJA:** 920
- **RIBERALTA:**
530
- **GUAYARAMERIN:** 312
- **TOTAL:**
4,818
- **Total:** 5,906



FORTALEZAS

- Atención inmediata con personal calificado.
- Convenios Interinstitucionales para atención en los Hospitales o centros de salud en la zonal y sub zonales, y en las diferentes provincias de nuestro departamento.
- Atención de especialidades médicas existentes en nuestro medio, acorde a la complejidad de la enfermedad.



ATENCIÓN A LOS ASEGURADOS en INSTALACIONES de la cps zonal trInidAd



Dr. Hugo H. Añez Banegas



DEBILIDADES

- Falta de una clínica u hospital propio para Internaciones.
- Falta de Profesionales Especialistas en nuestro medio.
- Alto costo en compra de servicios Especializados, de internación(UTI, Hemodialisis) y auxiliares.





Compromiso Para el 2017

- Continuidad de la Construcción de Ampliación de Policonsultorio CPS Zonal Trinidad.





COMPROMISO Para el 2017

- Continuidad de la Construcción de Ampliación de Policonsultorio CPS Zonal Trinidad(53,1%) al 31 de diciembre 2017).





COMPROMISO Para el 2017

- Fortalecer los Servicios de Salud. con calidad v calidez.





COMPROMISO Para el 2017



Dr. Hugo H. Añez Banegas



COMPROMISO Para el 2017



Dr. Hugo H. Añez Banegas



COMPROMISO Para el 2017



Dr. Hugo H. Añez Banegas



Dr. Hugo H. Añez Banegas



CAJA PETROLERA DE SALUD

En busca de la Calidad y
calidez para el VIVIR BIEN

GRACIAS.....

Dr. Hugo H. Añez Banegas





JEFATURA MÉDICA



**Dr. Alejandro Molina
Córdova
JEFE MÉDICO**

2017



ESTABLECIMIENTOS DE SALUD



ADMINISTRACION SUB ZONAL DE COBIJA



ADMINISTRACION SUB ZONAL DE GUAYARAMERIN



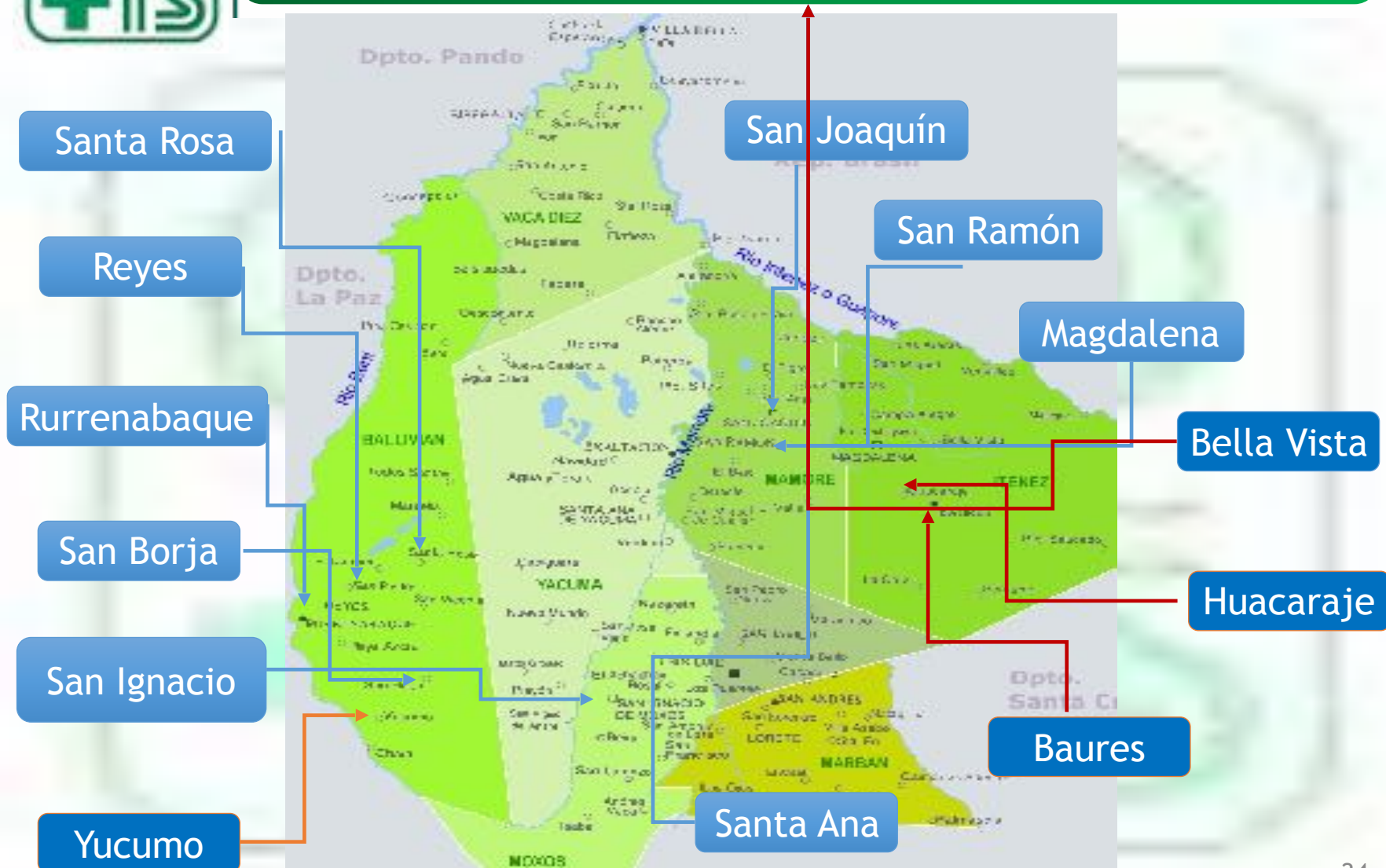
ADMINISTRACION ZONAL TRINIDAD



ADMINISTRACION SUB ZONAL DE RIBERALTA



COBERTURAS EN SALUD





CAJA PETROLERA ZONAL TRINIDAD

CONVENIOS CON ESTABLECIMIENTOS DE MAYOR COMPLEJIDA

CAJA CORDES
Hotelería, quirófano

**HOSPITAL MATERNO
INFANTIL**
Hotelería, terapia I. quirófano,
exámenes de gabinete

CLINICA MATERDEI
Interconsulta, cardiología,
nefrología, medicina
interna y
gastroenterología.

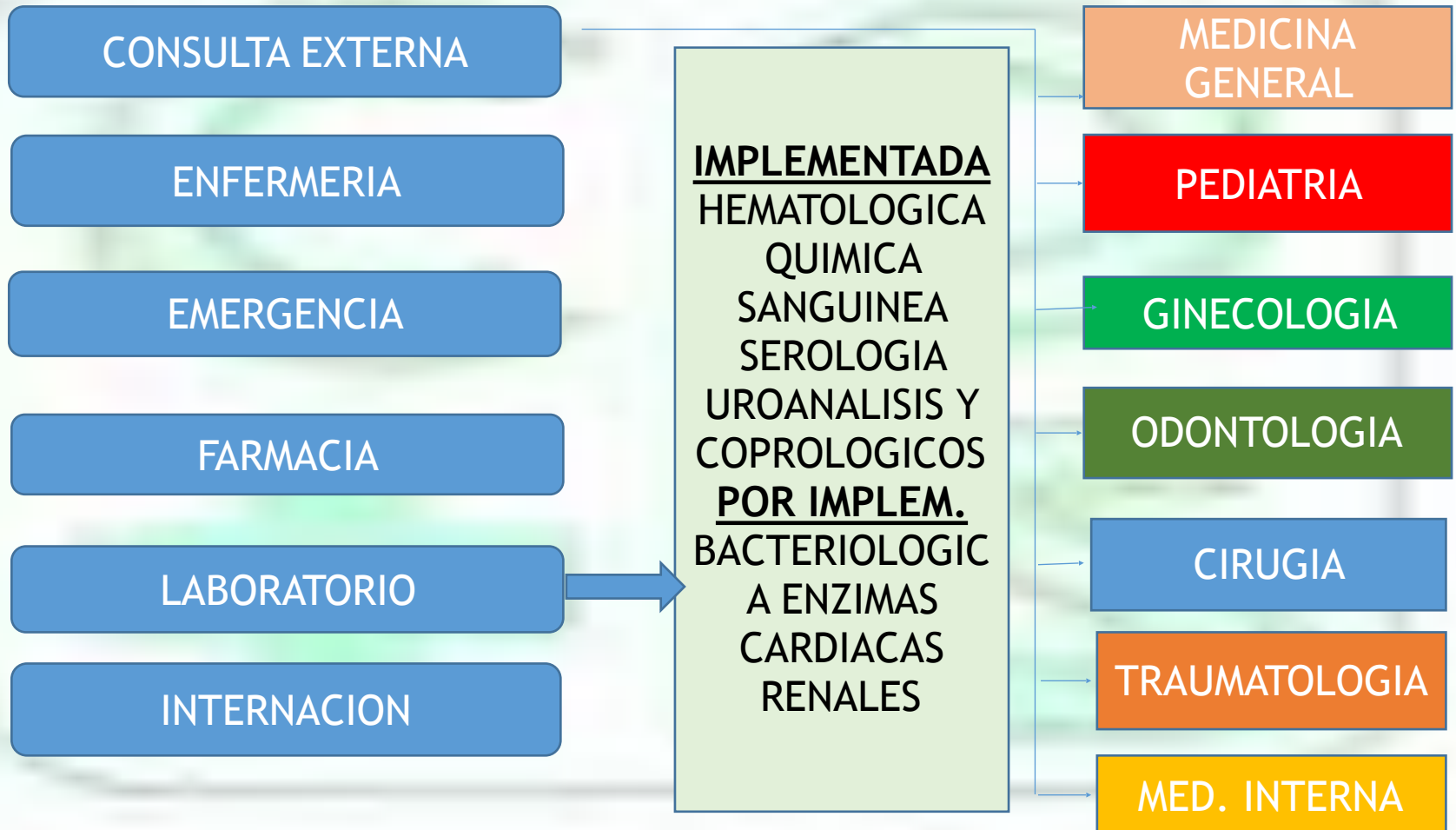
HOSPITAL GERAN BUSH
Hotelería, terapia, quirófano y
exámenes de gabinete.

FUNDACION TOTAI
Hotelería, quirófano y estudios
especializados en
otorrinolaringología



CAJA PETROLERA ZONAL TRINIDAD

SERVICIOS CON LO QUE CUENTA LA ZONAL





CAJA PETROLERA ZONAL TRINIDAD

OTRAS OFERTAS DE SERVICIOS



PROPIOS DE LA CAJA

MEDICINA GENERAL
ODONTOLOGIA
GINECOLOGIA Y
OBSTETRICIA
PEDIATRIA
MEDICINA INTERNA
CIRUGIA
TRABAJO SOCIAL
ENFERMERÍA
TRAUMATOLOGIA
EMERGENCIA
LABORATORIO
IMAGENOLOGIA
FARMACIA

COMPRA DE SERVICIO

CIRUGIA PEDIATRICA
NUTRICIÓN
INTERNACIÓN
UNIDAD TERAPIA INTENSIVA
ECOGRAFIA
OTORRINOLARINGOLOGIA
OFTALMOLOGIA
PSIQUIATRIA
GASTROENTEROLOGIA
DERMATOLOGÍA
PSICOLOGIA
NEONATOLOGIA
NEUROLOGIA
NEFROLOGIA
FISIOTERAPIA
CARDIOLOGIA



POBLACION PROTEGIDA ADMINISTRACION ZONAL TRINIDAD ENE-JUN. 2017

GRUPOS ETAREOS	TOTAL		S E X O			
	NUMERO	%	MASCULIN O	%	FEMENIN O	%
TOTALES	3056	100.00	1579	51.67	1477	48.33
< - 1	77	2.52	33	2.09	44	2.98
1 - 5	293	9.59	148	9.37	145	9.82
5 - 10	359	11.75	191	12.10	168	11.37
10 - 15	293	9.59	150	9.50	143	9.68
15 - 20	202	6.61	110	6.97	92	6.23
20 - 25	133	4.35	60	3.80	73	4.94
25 - 30	262	8.57	117	7.41	145	9.82
30 - 35	309	10.11	156	9.88	153	10.36
35 - 40	278	9.10	140	8.87	138	9.34
40 - 45	224	7.33	124	7.85	100	6.77
45 - 50	159	5.20	95	6.02	64	4.33
50 - 55	120	3.93	67	4.24	53	3.59
55 - 60	110	3.60	50	3.17	60	4.06
60 - 65	81	2.65	45	2.85	36	2.44
65 - 70	65	2.13	36	2.28	29	1.96
70 - 75	36	1.18	24	1.52	12	0.81
75 - +	55	1.80	33	2.09	22	1.49



RECURSOS HUMANOS ADMINISTRACION ZONAL TRINIDAD

RECURSOS HUMANOS ASISTENCIAL DISPONIBLES ZONAL TRINIDAD

TIPO	MEDICOS GEN. Y ESPEC.	ADM. Y AUX. SALUD	ODONTOLOGIA	LIC. ENFERMERIA	AUX. ENF. LAB. FAR.	BIOQMC LABORATORIO ITEM	BIOQ. FARMAC EUTICAS ITEM	ESTADIS TICO.	TRABAJO SOCIAL	TECNIC O RADIOL OGO ITEM	CHOFER AMBUL.	TOTAL
ITEM	9	14	1	0	4	1	1	0	1	1	1	33
CONTRATO EN LINEA O EVENTUAL	5	0	0	5	1	3	0	0	0	0	1	15

ITEMES JUNIO 2017

33

CONTRATO JUNIO 2017

15

Compra de servicios de Laboratorio, ecografías, farmacias ext.

	ALSTAD	IBD	OTROS	TOTAL
LABORATORIOS	13.356	263.775	1.895	279.026
COGRAFIAS			104.500	104.500
FARMACIA			60.795,30	60.795,30

Compra de servicios a clínicas y hospitales

CAJA CORDES	CLINICA MATERDEI	FUNDACION TOTALI	HOSP. MATERNO I.	HOSP. GERMAN B.	TOTAL
83.600	67.800	24.119	125.072	97.891	398.482

Compra de servicios de ayudantías para especialidades

TRAUMAT.	GINECOLOGIA	CIRUGIA	ANESTESIO	INSTRUMEN.	TOTAL
47,665	167.884	75.662	109.685	34.157	454.253

Compra de servicios MEDICOS

ESPECIALIDA D	MONTO	ESPECIALIDA D	MONTO
Med. General	134.340	Dermatología	12.280
Fisioterapia	84.000	Neonatología	30,600
Oftalmología	68.850	Otorrino.	28.600
Cardiología	42.000	Psiquiatría	4.400
Neumología	9.600	Neurología	19,200
Psicología	17.470	Gastro.	24.276

EMERGENCIA
Bs. 344.736

LABORATORIO
Bs. 152.552

TOTAL Bs.
1.022.104



CONSULTAS ENERO-DICIEMBRE 2017

Consultas	OFERTADAS	OTORGADAS	RALIZADAS	NO ASISTIERON	% DE UTILIZACION
Consulta ext. Med. General	10.563	9.269	8.256	844	78,1% / 9,10%
Esp. Clínicas y Quirúrgicas	11.942	7.156	6.347	457	53,1% / 3,46%
Odontología	4.717	2.402	2.294	96	48,6% / 3,99%

CATEGORIA DE PACIENTES	CONSULTA EXTERNA	CONSULTA ODONTOLOG.	NO ASISTIERON
ASEGURADOS	5.669	929	653/55
BENEFICIARIOS	6.735	1.174	496/37
ASE. VOLUNTA.	257	21	30/0
BENEF. VOLUNTA	257	25	25/4
RENTISTAS	882	33	56/0



Morbilidad de consulta externa Medicina y especialidades clínicas 2017

Diagnostico	Total cons.	Masc.	Femen	Nuevas	Repetida
Enfermedades del sistema circulatorio	944	500	444	801	143
Enfermedades del sistema respiratorio	928	464	464	839	89
Enfermedades infecciosas y parasitarias	891	436	455	675	216
Enfermedades endocrinas, nutricionales y metabólicas	743	349	394	586	157
Enfermedades del sistema osteomuscular	741	247	494	631	110
Enfermedades del aparato digestivo	577	251	326	470	107
Factores que influyen en el estado de salud	511	257	254	463	48
Síntomas, signos, clínicos anormales y de laboratorio	504	210	294	439	65
Enfermedades del ojo y sus anexos	500	219	281	453	47
Enfermedades del aparato genitourinario	429	179	250	324	105
Total otras causas	1194	572	622	1046	148



Morbilidad de consulta externa Cirugía y especialidades quirúrgicas 2017

Diagnostico	Total cons.	Masc.	Femen	Nuevas	Repetida
Enfermedades del sistema osteomuscular y conectivo.	313	163	150	305	8
Traumatismos y algunas otras consecuencias de causa externa.	299	203	96	272	27
Enfermedades del aparato digestivo.	122	52	70	121	1
Enfermedades de la piel y el tejido subcutáneo	17	16	1	16	1
Factores que influyen en el estado de salud	14	10	4	14	0
Síntomas, signos, clínicos anormales y de laboratorio	11	5	6	10	0
Enfermedades del sistema nervioso	11	4	7	11	1
Enfermedades infecciosas y parasitarias	9	6	3	9	0
Malformaciones congénitas, deformidades, anomalías	8	4	4	8	0
Enfermedades del sistema circulatorio	8	3	5	8	0
Total otras causas	22	13	9	22	0



Morbilidad de consulta externa Ginecología y obstetricia 2017

Diagnostico	Total cons.	Masc.	Femen	Nuevas	Repetida
Factores que influyen en el estado de salud	1344	1	1343	382	962
Enfermedades del aparato genitourinario	457	0	457	333	124
Síntomas, signos, clínicos anormales y de laboratorio	130	0	130	93	37
Enfermedades endocrinas, nutricionales y metabólicas	55	0	55	29	26
Enfermedades infecciosas y parasitarias	55	0	55	39	16
Embarazo, parto y puerperio	39	0	39	9	30
Enfermedades del aparato digestivo	25	0	25	16	9
Neoplasias	15	0	15	10	5
Enfermedades de la sangre y de los órganos hematopoyéticos y otros trastornos.	8	0	8	5	3
Enfermedades del sistema circulatorio	4	0	4	4	0
Total otras causas	11	0	11	9	2



Morbilidad de consulta externa Pediatria y neonatología 2017

Diagnostico	Total cons.	Masc.	Femen	Nuevas	Repetida
Enfermedades del sistema respiratorio	944	500	444	801	143
Enfermedades infecciosas y parasitarias	928	464	464	839	89
Factores que influyen en el estado de salud	891	436	455	675	216
Enfermedades del aparato digestivo	743	349	394	586	157
Síntomas, signos, clínicos anormales y de laboratorio	741	247	494	631	110
Enfermedades de la piel y el tejido subcutáneo	577	251	326	470	107
Enfermedades del aparato genitourinario	511	257	254	463	48
Enfermedades del ojo y sus anexos	504	210	294	439	65
Enfermedades del oído y de la apófisis mastoides	500	219	281	453	47
Traumatismos y algunas otras consecuencias de causa externa.	429	179	250	324	105
Total otras causas	1194	572	622	1046	148



Atención médica y enfermería servicio de emergencia 2017

- **Atenciones por consulta medica 3053**
- Administración de medicamento endovenoso 1954
- Administración de medicamento intramuscular 2553
- Administración de infusiones endovenosas 584
- Curaciones 881
- Nebulizaciones 445
- Administración de medicamento vía oral asistida 216
- Tomas de presión arterial programada 131
- Otros 83
- **Total procedimientos de enfermería
6758**



INTERNACIONES ENERO A DICIEMBRE 2017

INTERNACIONES 217

CIRUGIAS GENERAL

28

CIRUGIAS TRAUMATOLOGICAS

39

CESAREAS

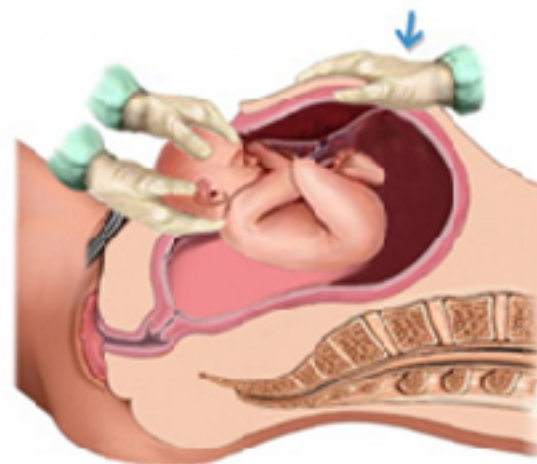
51

PARTO NORMAL

3

OTRAS INTER

96





EVACUACIONES



VARONES	MUJERES
29	8



1. ENFERMEDADES RENAL CRONICA, LITIASICAS.
2. CARDIOPATIAS CONGENITAS CORONARIAS, IZQUEMICAS, HTA.
3. LUPUS E. S.
4. GLAUCOMA, RETINOPATIA
5. TRAUMATISMOS OCULARES,



CAJA PETROLERA ZONAL TRINIDAD

Notificación para la vigilancia epidemiológica
Caso notificado por consulta externa y emergencia
Semana 1 a la 52 -2017
Caja petrolera de salud

Inmunoprevenible	Menor 6 meses		6m menor a 1 años		1-4 años		5-9años		10-14 años		15-19años		20-39 años		40-49 años		50-59 años		60y mas años		TOTAL	
	M	F	M	F	M	F	M	F	M	F	M	F	M	F	M	F	M	F	M	F		
Varicela				3	2	2	4	7	4													22
Hepatitis B						1	2				1		1					1				6
Hepatitis A			1		2	3	13	9	20	10	6	1	1	5								71
Enfermedades diarreica aguda	12	16	1	18	22	22	27	27	10	9	5	13	25	35	16	10	13	10	11	12		314
Iras sin neumonía	73	78	26	39	143	127	76	88	62	59	73	34	63	71	52	62	35	40	64	63		1328
Neumonía					7	2							2	2		1	2		1			17
Dengue	0	0	1	0	4	2	4	7	9	8	7	27	27	30	30	10	6	10	75	5		262
Chikungunya													7	5	9	6	2	1	0	0		30
Zika													3	2	4	1						10
No. De personas expuesto al virus rábico								1		1		4	4	7	8	1	8			1		35
Chagas													4		1							5
Influenza IRAG.IRAGI Y ETI						1	2															3
Picaduras por animales ponzoñosos					1			1					1		3		2					8



Gracias



POR SU ATENCION

