

Rendición de Cuentas Publicas Final 2018



Informe 2018 Instituto Oncológico Nacional C.P.S.

CARTERA DE SERVICIOS

Consulta de Atención a Pacientes Oncológicos

- Consulta Externa Oncológica
- Hospitalización Oncológica

Entre las especialidades de atención tenemos

- Radioterapia
- Cirugía oncológica
- Oncología clínica
- Ginecología oncológica
- Mastología
- Medicina interna y cuidados paliativos
- Anestesiología terapia del dolor
- Hematología y hemoterapia oncológica
- Urología

- Patología oncológica
- Ecografía

SERVICIOS DE SALUD

Oncología Clínica

Quimioterapia, Bioterapia, Inmunoterapia, Terapia Blanco, Anticuerpos Monoclonales

Cirugías Oncológicas

Cirugía ambulatoria (Menores), Cirugía Conservadoras (Medianas), Cirugía Oncológica Con Internación (Mayor), Cirugías Radicales

Radioterapia Oncológica

Teleterapia, 2D y 3D, Braquiterapia (alta dosis)

Medicina Interna y Paliativa

Farmacológico, Cuidados Paliativos y Dolor

Anestesiología

Intervencionismos Invasivo, Manejo del Dolor

Ginecología Oncológica (Mastología)

Cirugías radicales, Cirugías conservadoras de fertilidad, Cirugías reconstructivas y de mama

Urología

Cirugías y Procedimientos.

Hematología y hemoterapia oncológica

Quimioterapia

Patología Oncológica

Biopsias, Pieza quirúrgica, Citología, Transoperatorios, Material revisión, Fish

Servicios complementarios: Farmacia, Laboratorio, Unidad Transfusional, Rayos X, Trabajo social, Cuidados paliativos

CRECIMIENTO DE PACIENTES NUEVOS POR GESTIÓN HASTA EL 2040

$$TCD = \left(\left(\frac{p^{t+n}}{p^t} \right)^{1/n} - 1 \right) \times 100$$

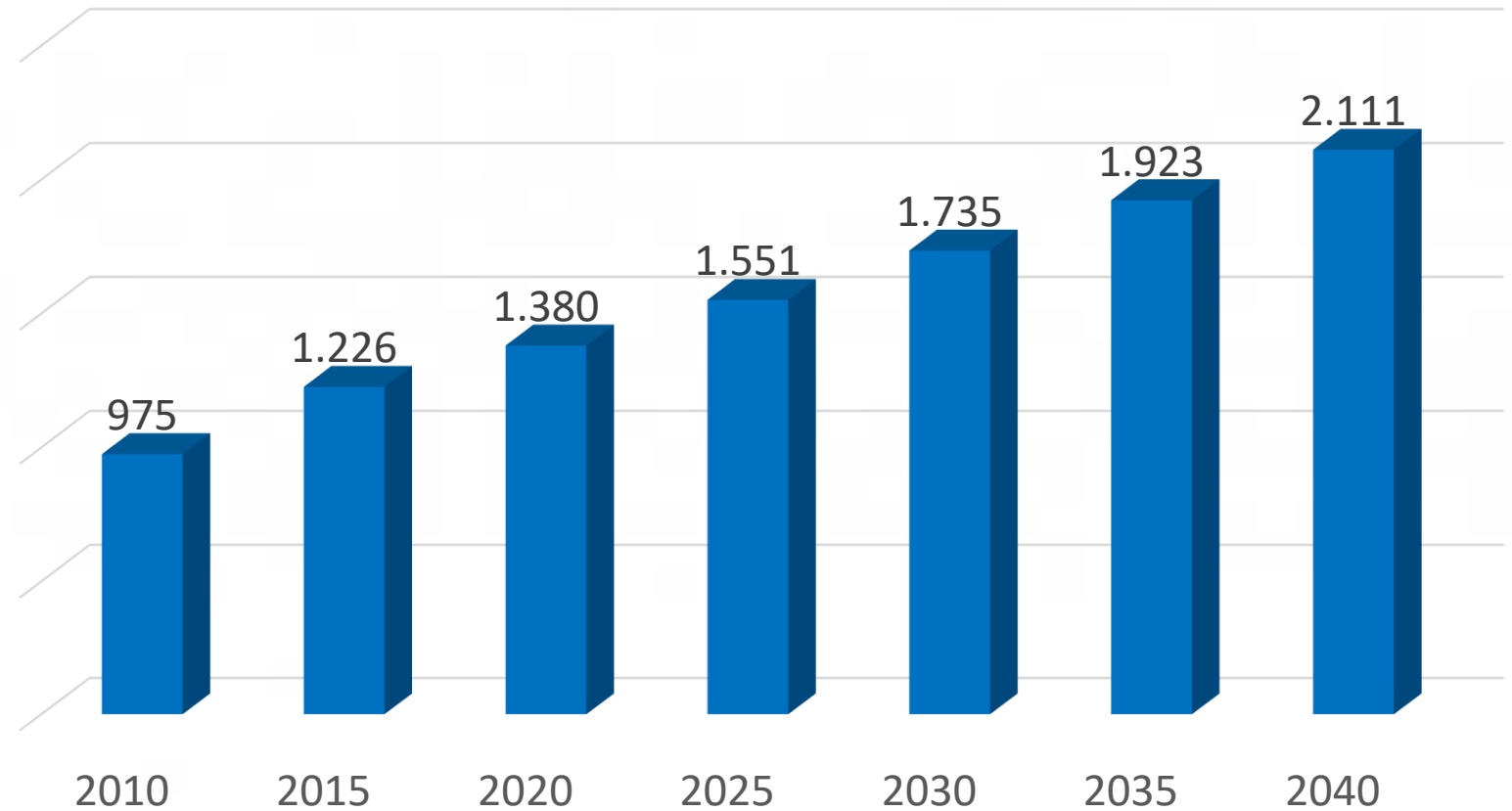
Dónde:

TCD = Tasa de crecimiento demográfico (en %)

p^{t+n} = Población final en el período de referencia

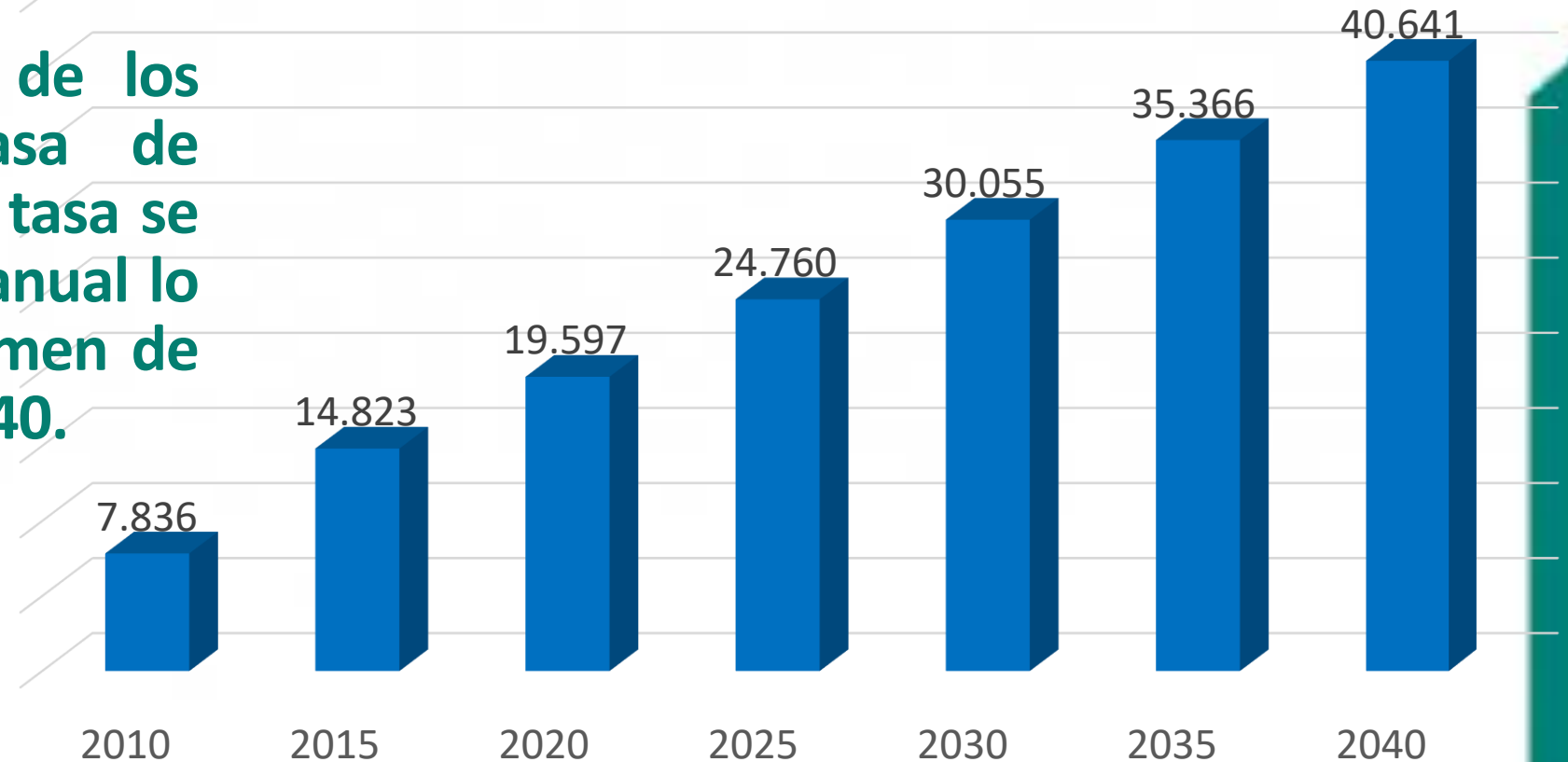
p^t = Población inicial en el período de referencia

n = años transcurridos entre el intervalo o período e.



CRECIMIENTO DE CONSULTAS POR GESTIÓN HASTA EL 2040

Se calcula con datos de los últimos 5 años una tasa de crecimiento y con esta tasa se calculo el crecimiento anual lo que vemos es un resumen de cada 5 años hasta el 2040.



RENDIMIENTO EN CONSULTA EXTERNA

ESPECIALIDAD	PROGRAMADO	EJECUTADO	PORCENTAJE
RADIOTERAPIA	3,351	3,808	113 %
CIRUGIA ONCOLOGICA	2,140	1,222	57 %
GINECOLOGIA ONCOLOGICA	2,627	2,105	80 %
ONCOLOGIA CLINICA	3,334	3,132	94 %
MEDICINA INTERNA Y CIUDADOS PALIATIVOS	2,351	1,734	74 %
HEMATOLOGIA	1,275	330	25 %
UROLOGIA	1,164	367	32 %
ANESTESIOLOGIA	759	821	108 %
MEDICINA GENERAL	1200	1,403	116 %

Las especialidades de Hematología y Urología cambiaron de tiempo completo a medio tiempo después de un receso el calculo fue efectuado con los valores de la rendición de cuenta inicial 2018.

HOSPITALIZACIÓN

ESPECIALIDAD	N° CAMAS	PROGRAMADO	EJECUTADO	PORCENTAJE
MEDICINA INTERNA Y CIUDADOS PALIATIVOS	3	1,095	823	75.2
CIRUGIA ONCOLOGICA	2	730	427	58.5
GINECOLOGIA ONCOLOGICA	2	730	179	24.5
ONCOLOGIA CLINICA	1	365	63	17.3
RADIOTERAPIA HEMATOLOGIA UROLOGIA	1	365	102	27.9

QUIMIOTERAPIA	N° CAMAS	PROGRAMADO	EJECUTADO	PORCENTAJE
HOSPITALIZACIÓN	3 CAMAS	675 DIAS	466	69.04
AMBULATORIA	6 SILLONES	6.750 HRS	2240	33.19

SOLICITUD DE MEDICAMENTO EXTRA FORMULARIO 2018

REGIONAL	MEDICAMENTO	Nº DE CICLOS REQUERIDOS	CANTIDAD	PRECIO UNITARIO	TOTAL
CPS-Regional Cochabamba	Acido Zoledronico 4 mg	1 Ampolla x mes	4	650.00	2,600.00
CPS-Regional Cochabamba	Acido Zoledronico 4 mg	1 Ampolla x mes	6	650.00	3,900.00
CPS-Regional La Paz	Acido Zoledronico 4 mg	1 Ampolla x mes	8	650.00	5,200.00
CPS-Regional Cochabamba	Bicalutamida 50 mg	1 Comp cada día	336	3.57	1,199.52
CPS-Regional Cochabamba	Acido Zoledronico 4 mg	1 Ampolla x mes	2	650.00	1,300.00
CPS-Regional Cochabamba	Pazopanib 400 mg	60 comp x mes	360	445.00	160,200.00
CPS-Regional Sucre	Pemetrexed 500mg	2 Amp cada 21 días	6	2,450.00	14,700.00
CPS-Regional Sucre	Rituximab 100mg	700mg x ciclo	6	2,050.00	12,300.00
CPS-Regional Cochabamba	Pemetrexed 500mg	2 Amp cada 21 días	18	2,450.00	44,100.00
CPS-Regional Cochabamba	Pertuzumab 420 mg.	1 Amp cada 21 dia	8	39,045.60	312,364.80
TOTAL					557,864.32

SOLICITUD DE TRASTUZUMAB DE 600 MG MEDICAMENTO INCLUIDO AL LINAME 2018

REGIONAL	MEDICAMENTO	Nº DE CICLOS REQUERIDOS	CANTIDAD REQUERIDA	PRECIO UNITARIO	TOTAL
CPS-Regional Cochabamba	Trastuzumab 600 mg	1 Amp cada 21 días	8	15,122.05	120,976.40
CPS-Regional Cochabamba	Trastuzumab 600 mg	1 Amp cada 21 días	18	15,122.05	272,196.90
CPS-Regional Cochabamba	Trastuzumab 600 mg	1 Amp cada 21 días	18	15,122.05	272,196.90
CPS-Regional Cochabamba	Trastuzumab 600 mg	1 Amp cada 21 días	10	15,122.05	151,220.50
CPS-regional Cochabamba	Trastuzumab 600 mg	1 Amp cada 21 días	18	15,122.05	272,196.90
CPS-regional Cochabamba	Trastuzumab 600 mg	1 Amp cada 21 días	8	15,122.05	120,976.40
TOTAL					1,209,764.00

PLACAS RADIOLÓGICAS

RX	PROGRAMADO	EJECUTADO	PORCENTAJE
AMBULATORIO	1,253	1,167	81
HOSPITALIZACIÓN	140	125	89

COMPRA DE SERVICIOS

RX	EJECUTADO	OBSERVACIONES
TOMOGRAFÍAS	189	A SOLICITUD
MAMOGRAFÍAS	29	A SOLICITUD
GAMMAGRAFÍAS	13	A SOLICITUD
ENDOSCOPIA	8	A SOLICITUD
RESONANCIA MAGNÉTICA	3	A SOLICITUD

MORBILIDAD CIE-O

10 CASOS MAS FRECUENTES

CIE	DIAGNOSTICO	TOTAL	SEXO		15-20		21-39		40-49		50-59		60+	
			M	F	M	F	M	F	M	F	M	F	M	F
		962	284	678	5	4	27	123	34	135	46	160	172	256
C 53	CANCER DE CUELLO UTERINO	229	0	229	0	0	0	58	0	52	0	62	0	57
C 50	CANCER DE MAMA	166	0	166	0	1	0	29	0	44	0	40	0	52
C 44	CANCER DE PIEL	81	31	50	0	0	1	0	4	2	7	6	19	42
C 61	CANCER DE PROSTATA	46	46	0	0	0	0	0	2	0	3	0	41	0
C 16	CANCER DEL ESTOMAGO	35	18	17	0	0	2	1	5	2	5	8	6	6
C 34	CANCER DE PULMON	32	14	18	1	0	2	0	3	2	3	2	5	14
C 23	CANCER VESICULA BILIAR	28	5	23	0	0	0	0	0	1	1	9	4	13
C 82	LINFOMA NO HODGKIN	25	16	9	1	1	2	1	4	1	4	0	5	6
C 18	CANCER L COLON	24	16	8	0	0	2	2	2	3	2	1	10	2
C 73	CANCER DE TIROIDES	23	2	21	0	0	0	4	0	3	1	5	1	9
	OTROS	273	136	137	3	2	18	28	14	25	20	27	81	55

MORTALIDAD CIE-O

10 CASOS MAS FRECUENTES

CIE O	SEXO	EDAD	DIAGNOSTICO	CANTIDAD
C.53	F	PROMEDIO (52)	CÁNCER DE CUELLO UTERINO	12
C 23	F/M	PROMEDIO (62)	CÁNCER DE VESÍCULA BILIAR	8
C 25	F/M	PROMEDIO (59)	CÁNCER DE PÁNCREAS	5
C 18	F/M	PROMEDIO (60)	CANCER DE COLN	5
C 16	F/M	PROMEDIO (63)	CANCER GASTRICO	5
C.50	F	PROMEDIO (58)	CÁNCER DE MAMA	4
C 34	F/M	PROMEDIO (61)	CÁNCER DE PULMÓN	3
C.44	F/M	PROMEDIO (60)	CÁNCER CUTÁNEO	2
C 82	F/M	PROMEDIO (60)	LINFOMA NO HODGKIN	2
C 61	M	PROMEDIO (65)	CÁNCER DE PRÓSTATA	1

Infraestructura y Recursos Humanos

Plano instituto Oncológico Nacional CPS



PLANTA BAJA

El instituto Oncológico Nacional CPS cuenta con:

Consultorios Consulta Externa 8

Quirófano 1

Laboratorios pruebas químicas 1

Unidad Transfusional 1

Unidad de patología 1

Farmacia 1

Sala de rayos X 1

Bunquer de Cobalto 1

Bunquer Acelerador Lineal 1

Bunquer Braquiterapia 1

Bunquer Piker 1

Sala de Planificación Física 1

Sala Moldes

Salas de Internación 6

Camas 12

Sillones Tratamientos ambulatorios 8

Aplicadores de tratamientos de quimioterapia ambulatoria 6

oficina dirección 1

Oficinas de Contabilidad 1

Sala Trabajo Social 1

Cafetería , Comedor, Lavandería y Deposito.

PLANTEL MEDICO



Raúl Ángel Pérez Alcover
Medico Oncólogo Clínico



Omar Angulo Taborga
Medico Oncólogo Clínico



Wilfredo Camacho Bravo
Medico Cirujano Oncólogo



Sidney Rojas Orellana
Medico Cirujano Oncólogo



Nelson Acebey Castellón
Medico Cirujano Gastrico



María E. Gamboa Afcha
Medico Radioterapeuta



Gigliana Villagomez Eid
Medico Radioterapeuta



Rolando Vargas Calverty
Ginecólogo Oncólogo



Oscar Niño de Guzman
Medico Mastologo y Partes Blandas



Rosio Baena Terán
Medico Hematóloga




Abel Rojas Zarate
medico Urólogo



Gonzalo Dalenz Cueto
Medico Anestesiólogo
Terapia del Dolor



Wilmer Miranda Agreda
Medico Internista –
Cuidados Paliativos



Wiliam Claros
Medico internista
Emergensiologo



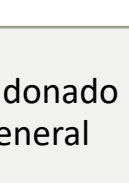
Henry Días Avilés
Medico Imagenologo



José L Gonzales Gorda
Medico Patólogo Oncologo



Karen Maldonado
Medico General



Milena Zapata
Medico General



Brenda Taborga
Medico General

PERSONAL A ADMINISTRATIVO



DIRECCION



ASESOR LEGAL



JEFE ADMIN CONTABLE



AUX CONTABLE 1



AUX CONTABLE 2



RESP. ADQUISICIONES



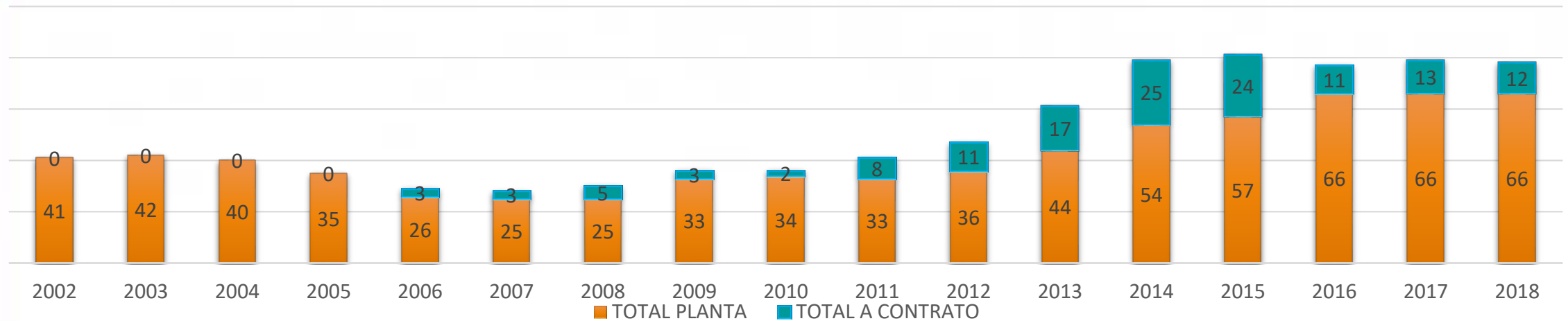
HISTORICO DE RECURSOS DEL ION- CPS

DETALLE	2014	2015	2016	2017	2018
Personal Salud	49	52	61	61	61
Personal Admiistrativo	5	5	5	5	5
TOTAL PLANTA	54	57	66	66	66
personal a contrato	25	24	11	13	12
TOTAL A CONTRATO	25	24	11	13	12
TOTAL GENERAL	79	81	77	79	78

RECURSOS HUMANOS POR GESTION CON ITEM



TOTAL PERSONAL POR GESTION



INFORME

ECONOMICO Y FINANCIERO

Lic. Oscar Pereira Beccar
Jefe Administrativo Contable ION-CPS

PRESUPUESTO GESTION 2018



BALANCE GENERAL ACTIVO

Activo disponible	3,373,155.59
Activo exigible	904,860.44
Activo realizable	5,350,169.47
Otros activos corrientes	824.99
Activo no corriente	4,298,102.34
Inversiones a largo plazo	41,160.00
Activos fijos	44,995,883.89
(depreciación acumuladas activo fijo)	-22,600,629.17
TOTAL ACTIVO	36,416,507.93

BALANCE GENERAL PASIVO

BALANCE GENERAL PASIVO

Obligaciones a corto plazo	2,433,460.32
Fondos recibidos en garantía.	349,312.33
Otros pasivos de corto plazo.	0
Obligaciones a largo plazo	51,875,669.54
Previsión para Beneficio sociales L/P	5,577,502.71
PATRIMONIO Y RESERVA	
Reserva por Revaluó Técnico A. Fijos.	3,931,948.54
Ajuste Global del Patrimonio	-3,902,685.02
Resultados Acumu. Ejerci. Anteriores	-18,354,5599.67
Ajuste de Reservas Patrimoniales	4,033.90
Resultado del Ejercicio	-5,498,174.72
TOTAL, PASIVO Y PATRIMONIO	36,416,507.93

INGRESO	PRESUPUESTO ASIGNADO	ESTADO DE LA EJECUCION DEL PRESUPUESTO DE INGRESO	% DE EJECUCIÓN
12000 ventas de bienes y servicios de las admin. publicas.	5,065,540.00	6,912,326.20	138 %
15000 tasas, derechos y otros	429,192.00	274,700.07	64 %
17000 contribuciones a la seguridad social.	9,350,843.00	9,160,676.56	102 %
35000 disminución y cobros de otros activos.	71,759,529.00	0	0 %
39000 incremento de otros pasivos y aportes de capital	411,038.00	0	0%
TOTAL	87,015,842.00	16,347,702.83	19 %

EGRESOS	PRESUPUESTO ASIGNADO	ESTADO DE LA EJECUCION DEL PRESUPUESTO DE GASTOS	PORCENTAJE DE EJECUCIÓN
10000 - Servicios personales	9,758,345	9,705,689.26	99.46
20000 - Servicios no personales	2,835,627	2,713,622.05	95.70
30000 - Materiales y suministros	7,422,254	6,740,427.90	90.81
50000.- Activos financieros	64,910,811	0.00	0
60000 - Servicio de deuda publica	606,517	195,254.22	32.19
70000 – Transferencias	514,281	393,874,92	76.59
80000 – Impuestos y regalías	931,596	931,565.00	100.00
Total	87,015,842.00	20,716,844.35	23.81

ADQUISICIONES

CONCEPTO	PROGRAMADO	EJECUTADO	PORCENTAJE %
LICITACIÓN PÚBLICA NACIONAL	1	1	100
ANPE	19	19	100
COMPRA MENOR	59	59	100

LEGAL

DESCRIPCIÓN DE LA ACTIVIDAD		NUMERO DE CASOS POR ÁREAS	NUMERO DE CASOS CONCLUIDOS	MONTO RECUPERADO	MONTOS PAGADOS	ESTADO ACTUAL DE CINCO PROCESOS IMPORTANTES
1.	Legal (Describir el número de procesos legales, por especialidades, el estado actual, montos recuperados y montos pagados por la entidad)	11 procesos en materia coactiva social	0	Sin recuperación	0	Se encuentran con medidas precautorias, algunos pacientes ya fallecieron o cambiaron de domicilio se está viendo la posibilidad de ampliar las denuncias contra sus coherederos
1.	*Sumariante (llenado solo Oficina Nacional)	(Administrativo)		(no aplica)	(no aplica)	(no aplica)
1.	*Transparencia (llenado solo Oficina Nacional) (Cantidad de recomendaciones)			(no aplica)	(no aplica)	(no aplica)

GRACIAS
POR SU
ATENCIÓN