



ESTADO DE RECURSOS Y GASTOS CORRIENTES COMPARATIVO CONSOLIDADO

AL 31 DE DICIEMBRE DE 2020

(Expresado en bolivianos)

OFICINA NACIONAL

Av. 16 de Julio
No. 1616
Edif. Petrolero
Telfs.: 2372110
2372160 2356859
Fax: 2362146
2313950 2356859
e-mail:
contacto@cps.org.bo

| CUENTA | DESCRIPCIÓN | NOTAS | 2020 | 2019 (*) |
|--------------|---|----------------|-------------------------|-------------------------|
| 50000 | RECURSOS CORRIENTES | Nota 18 | 1,005,076,347.70 | 1,121,695,490.42 |
| 52000 | Venta de Bienes y Servicios | | 39,623,546.95 | 40,097,370.45 |
| 52200 | Venta de Servicios | | 39,623,546.95 | 40,097,370.45 |
| 54000 | Otros Ingresos | | 9,928,399.88 | 12,179,572.27 |
| 54500 | Multas | | 3,407,154.07 | 4,250,960.96 |
| 54600 | Intereses Penales | | 472,701.33 | 798,566.01 |
| 54900 | Otros | | 6,048,544.48 | 7,130,045.30 |
| 56000 | Contribuciones a la Seguridad Social | | 955,524,400.87 | 1,069,418,547.71 |
| 56100 | Contribuciones Obligatorias | | 952,492,938.58 | 1,064,545,248.68 |
| 56110 | Contribuciones Obligatorias Patronales | | 952,492,938.58 | 1,064,545,248.68 |
| 56200 | Contribuciones Voluntarias | | 3,031,462.29 | 4,873,299.03 |
| | TOTAL RECURSOS CORRIENTES | | 1,005,076,347.70 | 1,121,695,490.42 |

MENOS:

| | | | | |
|--------------|---|----------------|-------------------------|-------------------------|
| 60000 | GASTOS CORRIENTES | Nota 19 | 1,229,493,583.10 | 1,232,680,958.39 |
| 61000 | Gastos de Consumo | | 1,137,101,058.69 | 1,131,573,761.69 |
| 61100 | Sueldos y Salarios | | 587,752,174.74 | 585,383,672.88 |
| 61200 | Aportes Patronales | | 89,336,127.03 | 88,943,345.69 |
| 61210 | Aportes Patronales al Seguro Social | | 78,578,794.60 | 78,218,899.32 |
| 61220 | Aportes Patronales para Vivienda | | 10,757,332.43 | 10,724,446.36 |
| 61300 | Beneficios Sociales | | 47,281,615.83 | 58,349,016.47 |
| 61310 | Indemnizaciones | | 47,006,125.56 | 57,683,201.54 |
| 61320 | Desahucio | | 275,490.27 | 665,814.93 |
| 61400 | Costo de Bienes y Servicios | | 294,330,627.73 | 282,534,362.10 |
| 61410 | Costo de Servicios no Personales | | 119,811,824.94 | 110,050,363.30 |
| 61420 | Costo de Materiales y Suministros | | 174,518,802.79 | 172,483,998.79 |
| 61500 | Impuestos | | 3,039,828.56 | 4,138,301.80 |
| 61510 | Impuestos Renta Interna | | 3,039,828.56 | 4,138,301.80 |
| 61700 | Depreciacion y Amortizacion | | 115,360,684.80 | 112,225,062.75 |
| 61710 | Depreciacion Activo Fijo | | 115,317,809.34 | 112,200,614.42 |
| 61720 | Amortizacion Activo Intangible | | 42,875.46 | 24,448.34 |
| 62000 | Intereses y Otras Rentas de la Propiedad | | 1,953,138.44 | 1,801,595.00 |
| 62200 | Alquileres | | 1,945,044.00 | 1,801,595.00 |
| 62220 | Otros Alquileres | | 1,945,044.00 | 1,801,595.00 |
| 62300 | Derechos sobre Bienes Intangibles | | 8,094.44 | 0.00 |

ADMINISTRACIONES

DEPARTAMENTALES

- La Paz
- Santa Cruz
- Cochabamba

REGIONALES

- Camiri
- Sucre
- Tarija

ZONALES

- Oruro
- Potosí
- Trinidad

SUBZONALES

- Yacuiba
- Villamontes
- Bermejo



ESTADO DE RECURSOS Y GASTOS CORRIENTES COMPARATIVO CONSOLIDADO

AL 31 DE DICIEMBRE DE 2020

(Expresado en bolivianos)

OFICINA NACIONAL

Av. 16 de Julio
No. 1616
Edif. Petrolero
Telfs.: 2372110
2372160 2356859
Fax: 2362146
2313950 2356859
e-mail:
contacto@cps.org.bo

| CUENTA | DESCRIPCIÓN | NOTAS | 2020 | 2019 (*) |
|--------------------------------|---------------------------------|-------|-------------------------|-------------------------|
| 65000 | Transferencias Otorgadas | | 56,068,322.19 | 60,320,517.50 |
| 65100 | Al Sector Privado | | 3,594,817.00 | 3,364,852.86 |
| 65200 | Al Sector Publico No Financiero | | 52,473,505.19 | 56,955,664.64 |
| 67000 | Otros Gastos | | 34,371,063.78 | 38,985,084.20 |
| TOTAL GASTOS CORRIENTES | | | 1,229,493,583.10 | 1,232,680,958.39 |

MAS (MENOS):

| | | | | | |
|---|---|--|----------------------|------------------------|------------------------|
| 40000 | RESULTADOS POR EXPOSICION A LA INFLACION | | -1,817,110.19 | -4,077,472.46 | |
| 42000 | Ajuste por Inflacion y Tenencia de Bienes | | -1,817,110.19 | -4,077,472.46 | |
| TOTAL RESULTADOS POR EXPOSICION A LA INFLACION | | | -1,817,110.19 | -4,077,472.46 | |
| RESULTADOS DEL EJERCICIO | | | Nota 20 | -226,234,345.59 | -115,062,940.42 |

Las notas son parte integrante de los Estados Financieros

(*) Datos reexpresados en UFV's de acuerdo a información del BCB y Comunicado MEFP/VPCF/DGCF/UIAF N° 5/2020.

ADMINISTRACIONES

DEPARTAMENTALES

- La Paz
- Santa Cruz
- Cochabamba

REGIONALES

- Camiri
- Sucre
- Tarija


ZONALES


- Oruro
- Potosí
- Trinidad


SUBZONALES

- Yacuiba
- Villamontes
- Bermejo


Lic. Grover D. Fernandez Laura
JEFE NACIONAL CONTABILIDAD INTEGRADA
CAJA PETROLERA DE SALUD
Mat. Prof. CAULP: 3929 - CAUB: 9998


Lic. Hugo Conde Espinoza
JEFE DEPTO. NAL. ADM. FINANCIERO al
CAJA PETROLERA DE SALUD


Lic. Nancy Barrientos de Rodriguez
DIRECTORA NACIONAL
ADMINISTRATIVA FINANCIERA
CAJA PETROLERA DE SALUD


Dr. David Silvestre Martinez Flores
DIRECTOR GENERAL EJECUTIVO
CAJA PETROLERA DE SALUD