





Ejecución Presupuestaria de Recursos Institucional  
Del 1 de enero al 31 de diciembre de 2022  
( Expresado en Bolivianos )

Rubro	Descripción	PRESUPUESTO			DEVENGADO (Ejecutado)		PERCIBIDO	
		Aprobado	Modificaciones	Vigente	Acumulado	Saldo por Devengar	Acumulado	Saldo por Percibir
12000	<b>VENTA DE BIENES Y SERVICIOS DE LAS ADMINISTRACIONES PUBLICAS</b>	42,913,595.00	0	42,913,595.00	46,955,334.27	-4,041,739.27	45,181,246.76	-2,267,651.76
12200	Venta de Servicios de las Administraciones Publicas	42,913,595.00	0	42,913,595.00	46,955,334.27	-4,041,739.27	45,181,246.76	-2,267,651.76
15000	<b>TASAS, DERECHOS Y OTROS INGRESOS</b>	8,617,171.00	0	8,617,171.00	20,701,892.21	-12,084,721.21	19,585,458.86	-10,968,287.86
15900	Otros Ingresos	8,617,171.00	0	8,617,171.00	20,701,892.21	-12,084,721.21	19,585,458.86	-10,968,287.86
15910	Multas	2,796,591.00	0	2,796,591.00	10,297,799.70	-7,501,208.70	10,295,401.54	-7,498,810.54
15920	Intereses Penales	393,684.00	0	393,684.00	845,494.16	-451,810.16	843,380.15	-449,696.15
15990	Otros Ingresos no Especificados	5,426,896.00	0	5,426,896.00	9,558,598.35	-4,131,702.35	8,446,677.17	-3,019,781.17
17000	<b>CONTRIBUCIONES A LA SEGURIDAD SOCIAL</b>	1,000,646,437.00		1,000,646,437.00	951,177,749.96	49,468,687.04	831,529,538.62	169,116,898.38
17100	Contribuciones Obligatorias	995,486,780.00		995,486,780.00	948,614,022.21	46,872,757.79	828,986,186.01	166,500,593.99
17110	Patronales	995,486,780.00		995,486,780.00	948,614,022.21	46,872,757.79	828,986,186.01	166,500,593.99
17111	Del Sector Publico	222,334,533.00		222,334,533.00	218,340,683.14	3,993,849.86	158,902,910.47	63,431,622.53
17112	Del Sector Privado	773,152,247.00		773,152,247.00	730,273,339.07	42,878,907.93	670,083,275.54	103,068,971.46
17200	Contribuciones Voluntarias	5,159,657.00	0	5,159,657.00	2,563,727.75	2,595,929.25	2,543,352.61	2,616,304.39
35000	<b>DISMINUCION Y COBRO DE OTROS ACTIVOS FINANCIEROS</b>	158,692,849.00	0	158,692,849.00	0	158,692,849.00	0	158,692,849.00
35100	Disminucion del Activo Disponible	158,692,849.00	0	158,692,849.00	0	158,692,849.00	0	158,692,849.00
35110	Disminucion de Caja y Bancos	158,692,849.00	0	158,692,849.00	0	158,692,849.00	0	158,692,849.00
	<b>TOTAL GENERAL</b>	<b>1,210,870,052.00</b>	<b>0.00</b>	<b>1,210,870,052.00</b>	<b>1,018,834,976.44</b>	<b>192,035,075.56</b>	<b>896,296,244.24</b>	<b>314,573,807.76</b>

  
Lic. Richard Waldo Parro  
JEFE DIVISION NACIONAL  
PRESUPUESTOS  
DEPTO. NACIONAL FINANCIERO  
CAJA PETROLERA DE SALUD

  
Lic. Jhonny Miranda Saavedra  
JEFE DEL DEPARTAMENTO NACIONAL  
ADMINISTRATIVO FINANCIERO a.i.  
CAJA PETROLERA DE SALUD

  
Lic. Juan Carlos Chávez  
DIRECTOR NACIONAL  
ADMINISTRATIVO FINANCIERO  
CAJA PETROLERA DE SALUD

  
Dr. David Silvera Martínez Flores  
DIRECTOR GENERAL EJECUTIVO  
CAJA PETROLERA DE SALUD