



## ESTADO DE RECURSOS Y GASTOS CORRIENTES COMPARATIVO

### CONSOLIDADO

AL 31 DE DICIEMBRE DE 2017

(Expresado en bolivianos)

#### OFICINA NACIONAL

Av. 16 de Julio  
No. 1616  
Edif. Petrolero  
Telfs.: 2374311  
2372110 2372163  
Fax: 2362146  
2313950 2356859  
e-mail:  
contacto@cps.org.bo

CUENTA	DESCRIPCIÓN	NOTAS	2017	2016 (*)
<b>50000</b>	<b>RECURSOS CORRIENTES</b>	<b>Nota 17</b>	<b>1.041.902.868,16</b>	<b>1.078.202.649,62</b>
<b>52000</b>	<b>Venta de Bienes y Servicios</b>		<b>25.978.320,36</b>	<b>28.009.838,89</b>
52200	Venta de Servicios		25.978.320,36	28.009.838,89
<b>54000</b>	<b>Otros Ingresos</b>		<b>11.283.051,97</b>	<b>5.929.694,02</b>
54500	Multas		2.176.911,63	2.993.873,70
54600	Intereses Penales		451.285,45	116.255,15
54900	Otros		8.654.854,89	2.819.565,16
<b>55000</b>	<b>Intereses y Otras Rentas de la Propiedad</b>		<b>53.047,00</b>	<b>39.640,33</b>
55700	Alquiler de Edificios y/o Equipos		53.047,00	39.640,33
<b>56000</b>	<b>Contribuciones a la Seguridad Social</b>		<b>1.004.588.448,83</b>	<b>1.044.223.476,37</b>
56100	Contribuciones Obligatorias		997.310.183,45	1.037.654.480,44
56110	Contribuciones Obligatorias Patronales		997.310.183,45	1.037.654.480,44
56200	Contribuciones Voluntarias		7.278.265,38	6.568.995,93
<b>TOTAL RECURSOS CORRIENTES</b>			<b>1.041.902.868,16</b>	<b>1.078.202.649,62</b>

#### MENOS:

<b>60000</b>	<b>GASTOS CORRIENTES</b>	<b>Nota 18</b>	<b>1.156.588.187,32</b>	<b>1.147.152.469,17</b>
<b>61000</b>	<b>Gastos de Consumo</b>		<b>1.056.808.204,28</b>	<b>1.035.941.119,30</b>
<b>61100</b>	<b>Sueldos y Salarios</b>		<b>527.884.880,15</b>	<b>498.824.160,58</b>
<b>61200</b>	<b>Aportes Patronales</b>		<b>80.669.904,44</b>	<b>76.265.128,93</b>
61210	Aportes Patronales al Seguro Social		70.949.000,92	67.084.156,75
61220	Aportes Patronales para Vivienda		9.720.903,52	9.180.972,18
<b>61300</b>	<b>Beneficios Sociales</b>		<b>57.253.445,89</b>	<b>63.002.698,02</b>
61310	Indemnizaciones		56.606.727,02	62.516.821,53
61320	Desahucio		646.718,87	485.876,49
<b>61400</b>	<b>Costo de Bienes y Servicios</b>		<b>282.328.352,14</b>	<b>291.743.587,23</b>
61410	Costo de Servicios no Personales		115.351.910,60	111.158.903,70
61420	Costo de Materiales y Suministros		166.976.441,54	180.584.683,53
<b>61500</b>	<b>Impuestos</b>		<b>2.644.127,94</b>	<b>3.024.118,75</b>
61510	Impuestos Renta Interna		2.644.127,94	3.024.118,75
<b>61700</b>	<b>Depreciacion y Amortizacion</b>		<b>106.027.493,72</b>	<b>103.081.425,78</b>
61710	Depreciacion Activo Fijo		105.995.294,92	103.064.091,61
61720	Amortizacion Activo Intangible		32.198,80	17.334,17

#### ADMINISTRACIONES

##### DEPARTAMENTALES

- La Paz  
- Santa Cruz  
- Cochabamba

##### REGIONALES

- Camiri  
- Sucre  
- Tarija

##### ZONALES

- Oruro  
- Potosi  
- Trinidad

##### SUBZONALES

- Yacuiba  
- Villamontes  
- Bermejo



## ESTADO DE RECURSOS Y GASTOS CORRIENTES COMPARATIVO CONSOLIDADO

AL 31 DE DICIEMBRE DE 2017

(Expresado en bolivianos)

### OFICINA NACIONAL

Av. 16 de Julio  
No. 1616  
Edif. Petrolero  
Telfs.: 2374311  
2372110 2372163  
Fax: 2362146  
2313950 2356859  
e-mail:  
contacto@cps.org.bo

CUENTA	DESCRIPCIÓN	NOTAS	2017	2016 (*)
<b>62000</b>	<b>Intereses y Otras Rentas de la Propiedad</b>		<b>1.700.204,30</b>	<b>2.430.572,48</b>
<b>62200</b>	<b>Alquileres</b>		<b>1.700.204,30</b>	<b>2.430.572,48</b>
62220	Otros Alquileres		1.700.204,30	2.430.572,48
<b>65000</b>	<b>Transferencias Otorgadas</b>		<b>58.357.285,17</b>	<b>60.978.267,39</b>
65100	Al Sector Privado		3.104.920,50	3.545.976,27
65200	Al Sector Publico No Financiero		55.252.364,67	57.432.291,13
<b>67000</b>	<b>Otros Gastos</b>		<b>39.722.493,57</b>	<b>47.802.509,99</b>
<b>TOTAL GASTOS CORRIENTES</b>			<b>1.156.588.187,32</b>	<b>1.147.152.469,17</b>

### MAS (MENOS):

<b>40000</b>	<b>RESULTADOS POR EXPOSICION A LA INFLACION</b>		<b>-11.757.835,20</b>	<b>-14.123.783,90</b>
42000	Ajuste por Inflacion y Tenencia de Bienes		-11.757.835,20	-14.123.783,90
<b>TOTAL RESULTADOS POR EXPOSICION A LA INFLACION</b>			<b>-11.757.835,20</b>	<b>-14.123.783,90</b>
<b>RESULTADOS DEL EJERCICIO</b>			<b>-126.443.154,36</b>	<b>-83.073.603,45</b>

Las notas, son parte integrante de los estados financieros.  
(\* Datos reexpresados en UFV's de acuerdo a información del BCB.

### ADMINISTRACIONES

#### DEPARTAMENTALES

- La Paz
- Santa Cruz
- Cochabamba

#### REGIONALES

- Camiri
- Sucre
- Tarija


#### ZONALES


- Oruro
- Potosí
- Trinidad


#### SUBZONALES

- Yacuiba
- Villamontes
- Bermejo

  
**Lic. Grover D. Fernandez Laura**  
 JEFE NACIONAL CONTABILIDAD INTEGRADA  
 CAJA PETROLERA DE SALUD  
 Mat. Prof. CAULP: 3929 - CAUB: 9998

  
**Lic. Hugo Conde Espinoza**  
 JEFE DEPTO. NAL. ADM. FINANCIERO  
 CAJA PETROLERA DE SALUD  
 Reg. Prof. CAULP - 4849 - CAUB - 12512

  
**Lic. Artemio Ceron Herrera**  
 DIRECTOR NACIONAL  
 ADMINISTRATIVO FINANCIERO  
 CAJA PETROLERA DE SALUD

  
**Dra. Margarita Flores Franco**  
 DIRECTORA GENERAL EJECUTIVA  
 CAJA PETROLERA DE SALUD